

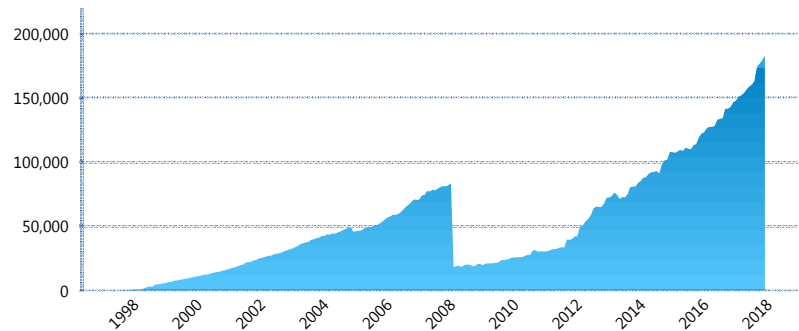
### I. INFORMACIÓN FINANCIERA

#### I) Detalles del Fondo

Detalles del Fondo	
Razón Social	Fondo Profuturo SB2, S.A. de C.V., Siefore
Inicio de Operaciones	30/01/1998
Tipo de Fondo	Básica
Clave Bolsa	PROF-B2
Activos Administrados *	183,008
ISIN	MX54PR3C0021
Comisión Anual	1.02%
Administrador	Profuturo Afore, S.A. de C.V.
Director General	Lic. Arturo García Rodríguez
Presidente del Consejo	Alberto Baillères González

#### Activos Administrados \*

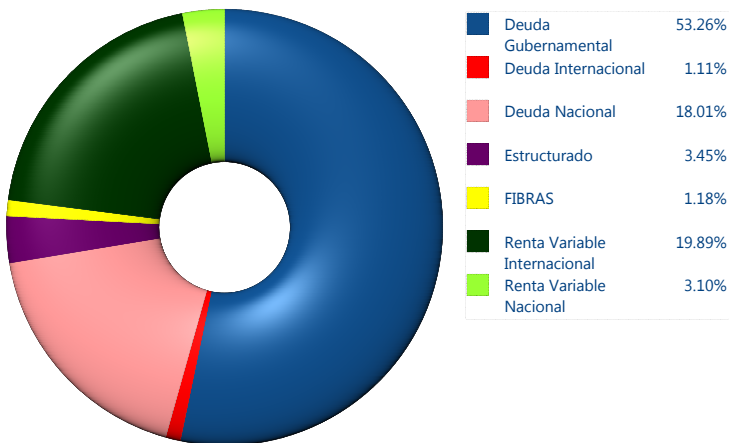
\$183,008



\*Cifras en millones de pesos

Contiene el efecto de fusiones, cortes transversales y transferencias por edad. Para mayor información consultar: <http://www.consar.gob.mx/gobmx/Aplicativo/Factsheets/EC/ECSAR.pdf>

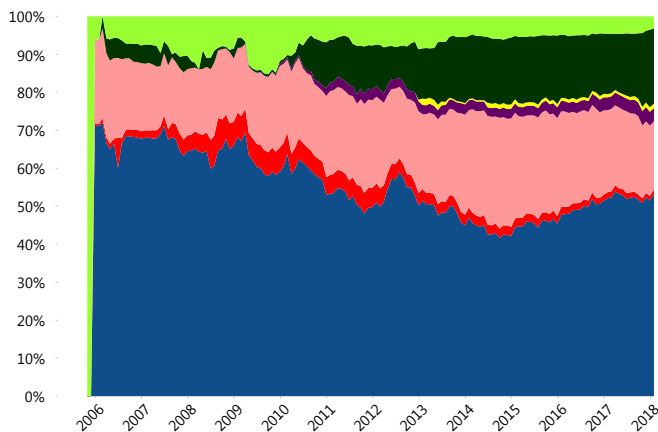
#### II) Inversiones



Tipo de Instrumento		Profuturo (SB2)	Sistema Básicas 2**
Renta Variable Nacional	Renta Variable Nacional	3.10%	5.60%
	<b>Total</b>	<b>3.10%</b>	<b>5.60%</b>
Renta Variable Internacional	Renta Variable Internacional	19.89%	15.02%
	<b>Total</b>	<b>19.89%</b>	<b>15.02%</b>
Mercancías	Mercancías	0.00%	0.27%
	<b>Total</b>	<b>0.00%</b>	<b>0.27%</b>
FIBRAS	FIBRAS	1.18%	2.01%
	<b>Total</b>	<b>1.18%</b>	<b>2.01%</b>
Estructurado	Estructurados	3.45%	4.70%
	<b>Total</b>	<b>3.45%</b>	<b>4.70%</b>
Deuda Nacional	Aerolíneas	0.00%	0.01%
	Alimentos	0.66%	0.60%
	Automotriz	0.00%	0.10%
	Banca de Desarrollo	3.37%	1.80%
	Bancario	1.51%	1.31%
	Bebidas	1.12%	0.67%
	Cemento	0.00%	0.04%
	Centros Comerciales	0.00%	0.07%
	Consumo	0.33%	0.31%
	Deuda CP	0.00%	0.00%
	Empresas Productivas del Estado	3.98%	2.93%
	Estados	0.24%	0.61%
	Europeos	0.31%	3.29%
	Grupos Industriales	0.36%	0.60%
	Infraestructura	1.33%	3.26%
	Inmobiliario	0.00%	0.05%
	Otros	1.55%	0.94%
Papel	0.24%	0.12%	
Serv. Financieros	0.06%	0.40%	
Siderúrgica	0.00%	0.00%	
Telecom	2.17%	1.29%	
Transporte	0.04%	0.44%	
Vivienda	0.76%	1.58%	
<b>Total</b>	<b>18.01%</b>	<b>20.43%</b>	
Deuda Internacional	Deuda Internacional	1.11%	1.07%
	<b>Total</b>	<b>1.11%</b>	<b>1.07%</b>
Deuda Gubernamental	BONDES	2.28%	0.76%
	BONOS	6.81%	11.61%
	BPA182	0.00%	0.00%
	BPAS	0.00%	0.05%
	CBIC	1.92%	3.57%
	CETES	12.80%	6.47%
	DEPBMX	0.64%	0.72%
	REPORTO	0.00%	2.35%
	UDIBONO	28.83%	24.54%
	UMS	0.00%	0.83%
<b>Total</b>	<b>53.26%</b>	<b>50.90%</b>	
<b>Total</b>	<b>100.00%</b>	<b>100.00%</b>	

\*\*Considera las inversiones de todo el grupo de SIEFORES Básicas 2 Cifras al cierre de enero de 2018

#### Evolución de Inversiones



### III) Desempeño

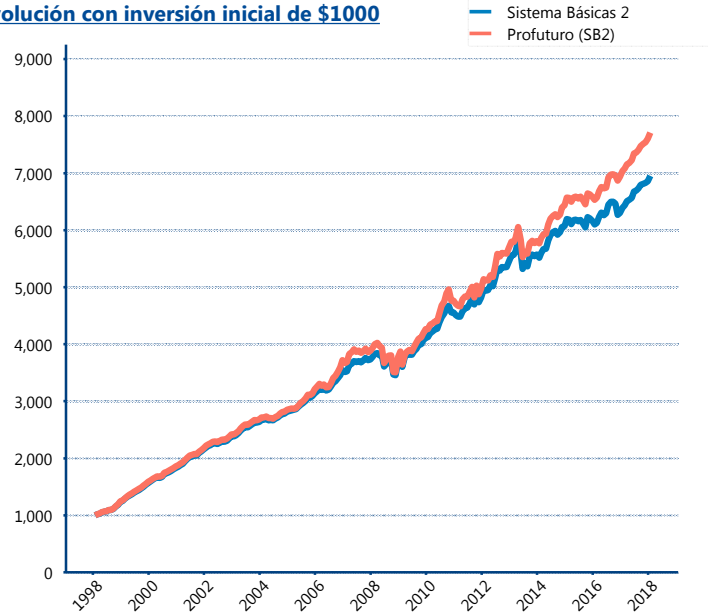
#### Rendimiento Bolsa

Tipo	Profuturo (SB2)	Sistema Básicas 2
1 año	9.48%	8.55%
2 años	8.27%	6.43%
3 años	5.24%	3.76%
5 años	5.71%	4.46%
Histórico	10.93%	10.33%

#### Indicador de Rendimiento Neto

Siefore	IRN %
<b>Profuturo (SB2)</b>	<b>5.92%</b>
Coppel (SB2)	5.44%
SURA (SB2)	5.32%
Banamex (SB2)	5.11%
Azteca (SB2)	4.59%
Metlife (SB2)	4.54%
Inbursa (SB2)	4.53%
PensionISSSTE (SB2)	4.52%
XXI-Banorte (SB2)	4.33%
Principal (SB2)	4.14%
Invercap (SB2)	3.44%
Promedio Simple	4.72 %
Promedio Ponderado	4.85 %

#### Evolución con inversión inicial de \$1000



Construido con el precio de la Siefore registrado en la Bolsa Mexicana de Valores

### IV) Medidas de sensibilidad y riesgos

#### Evolución del Plazo Promedio Ponderado

